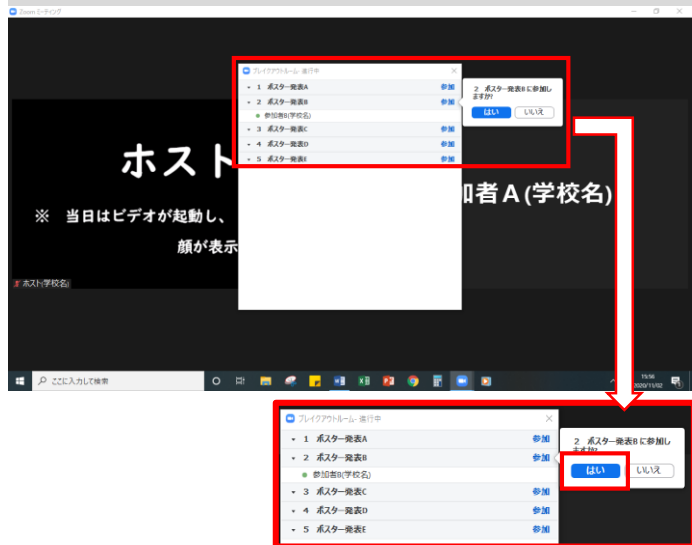


ブレイクアウトルームの使用方法

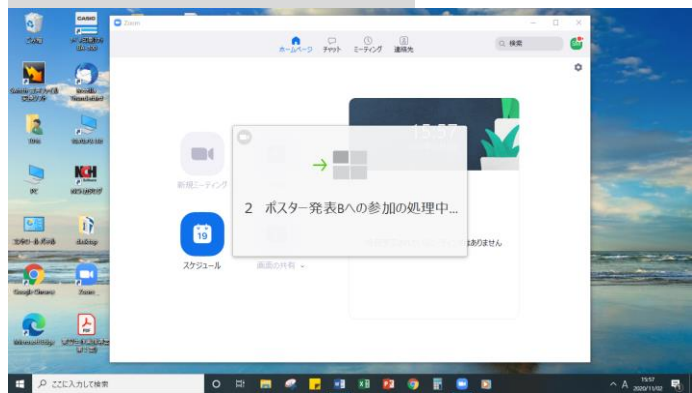
①「ブレイクアウトルーム」をクリック



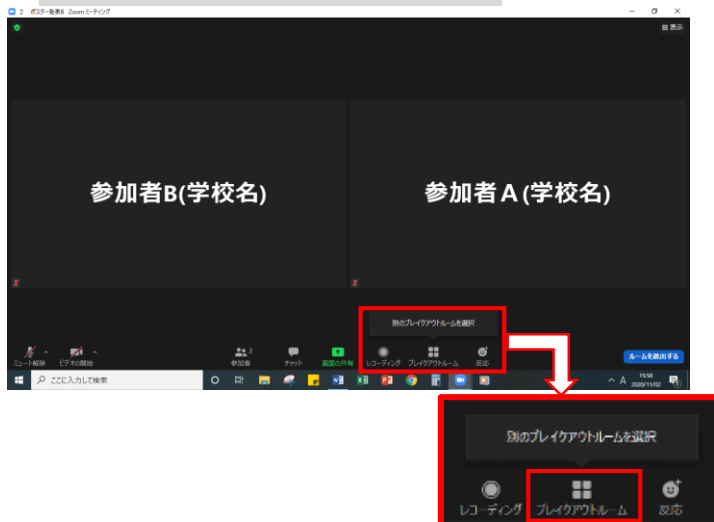
②参加したいルームの「参加」⇒「はい」をクリック。



③移動が完了するまで、待機。



④別のルームに移動したいときは、画面下の「ブレイクアウトルーム」をクリック。



⑤「ブレイクアウトルームを選択」をクリック。



⑥参加したいルームの「参加」⇒「はい」をクリック。



⑦「ルームを退出する」をクリックするとメインルーム(元の場所)に戻ります。

